

# Język angielski

## grupa Zerowiaczki

21, 23, 24.04.20 r.

1. Piosenka na powitanie : <https://www.youtube.com/watch?v=tVlcKp3bWH8>
2. Powtarzamy nazwy owoców.
3. Poznamy teraz nazwy warzyw – **vegetables** – karta pracy - **Vegetables vocabulary**.

Polecam obejrzeć <https://www.youtube.com/watch?v=RE5tvaveVak>

oraz <https://www.youtube.com/watch?v=5QszwJCLNac>

4. Można pokolorować obrazki z karty pracy. Powtarzamy wyrazy kilka razy.
5. Łączymy teraz nazwy warzyw z odpowiednimi obrazkami – karta pracy **Read and match**
6. Wpisujemy brakujące literki w nazwach warzyw – karta pracy **Missing letters**
7. Mówimy po angielsku o swoim ulubionym owocu i warzywie:  
**My favourite fruit is.....** - Moim ulubionym owocem jest.....  
**My favourite vegetable is.....** – Moim ulubionym warzywem jest.....  
Dzieci mogą narysować i wyciąć swój ulubiony owoc i warzywo.
8. Bye! Bye! See you soon! – piosenka na pożegnanie  
<https://www.youtube.com/watch?v=PraN5ZoSjiY>

# BINGO!

## VEGETABLES VOCABULARY



cabbage



carrot



cauliflower



celery



cucumber



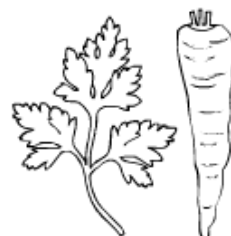
leek



lettuce



onion



parsley



peas



potato



tomato

Read and match.



**cabbage**



**carrot**



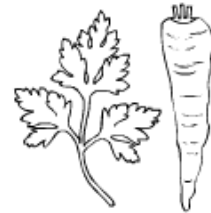
**cauliflower**



**celery**



**cucumber**



**leek**

**lettuce**



**onion**



**parsley**

**peas**




**potato**



**tomato**



Write the missing letters.



- 1 C A \_ \_ A G E  
2 C \_ R R \_ T  
3 C \_ U L \_ F L \_ W E R  
4 C \_ L \_ R Y  
5 C \_ C \_ M B \_ R  
6 L \_ \_ K  
7 L \_ T T U \_ E  
8 \_ N I \_ N  
9 P \_ R S L E \_  
10 P \_ \_ S  
11 P \_ T A T \_  
12 \_ O \_ A T O

