

Kochane Motylki!

Już niedługo wakacje!Zobaczcie ,co przygotowaliśmy dla Was na czas oczekiwania na wakacje. Pamiętajcie o Dniu Taty! Nauczcie się wierszyka, pomalujcie obrazek,ucalujcie tatę. Czekamy na zdjęcia z Waszej aktywności. Serdecznie Was pozdrawiamy!

Plan pracy zdalnej – grupa Motylki od 22.062020r. do 30.06.2020r.

Temat tygodniowy: „WAKACJE”

Temat dnia: „Piękna nasza Polska cała”- 22.06 -PONIEDZIAŁEK

- 1.Zabawa ruchowa „Fotograf”-dziecko porusza się w rytm wybranej muzyki, na hasło rodzica „zdjęcie”, zatrzymują się w wybranej przez siebie pozie.
- 2,,Wycieczka wzdłuż Wisły”-poznawanie charakterystycznych regionów-dziecko zwiedza palcem po mapie zaczynając od dołu: góry, Kraków, Warszawa, Gdańsk. Rozmowa dziecka z rodzicem o tych miejscach i zaznaczanie ich na mapie.



- 3.Nauka„Wierszyka na Dzień Taty”.

Temat dnia: „Dzień Taty”-23.06 - WTOREK

1. „Piosenka dla taty”-wspólne słuchanie utworu przez dziecko i tatę.

<https://www.youtube.com/watch?v=-VDZDUQYWDc&feature=youtu.be&fbclid=IwAR1172YWX1NtVs5nuPMglUfWJB4FWLhqpAl3AgF8fYR45tQqFaX9mSrVWL8>

hqpAl3AgF8fYR45tQqFaX9mSrVWL8

2. Kolorowanie obrazka dla taty.



DZIEŃ TATY

Kolorowanka dla taty.



Kocham Cię tato!



www.pokolorujswiat.com – Edukacyjne karty pracy.



3. Recytacja „Wierszyka na Dzień Taty”.

WIERSZYK NA DZIEŃ OJCA

Mój Tatusiu ukochany,
jakie masz na dzisiaj plany?
O Dniu Ojca pamiętamy –
prezent tu dla Ciebie mamy.

Żyj z uśmiechem, jak najdłużej,
zdrowie niech Ci zawsze służy
i zapomnij o kłopotach,
boś Ty jest na wagę złota!

Marcin Timofiejew



Temat dnia: „Nad morzem” - 24.06 - ŚRODA

1. Wyklejanka „Fale”-rodzic rysuje linie faliste a dziecko wykleja je niebieskim papierem.
2. Praca z KP.2.39-trzylatki, KP.2.50-czterolatki.
3. Ćwiczenia oddechowe „Żaglówki”-w kawałek styropianu dziecko wkłada słomkę i przykleja do niej kawałek papieru, kładzie żaglówkę na wodę i dmucha w nią.
4. Zabawy badawcze z piaskiem-dziecko bada właściwości piasku(zapach, dotyk, mieszanie piasku z wodą)

Temat dnia: „Słoneczko”- 25.06 - CZWARTEK

1. Piosenka „Razem z latem”-nauka piosenki.
2. „Zamek z piasku”-praca z W.44-trzylatki, czterolatki W.56.
3. Kolorowanie obrazka ze słońcem.

WAKACJE



Temat dnia: „W górach” - 26.06 - PIĄTEK


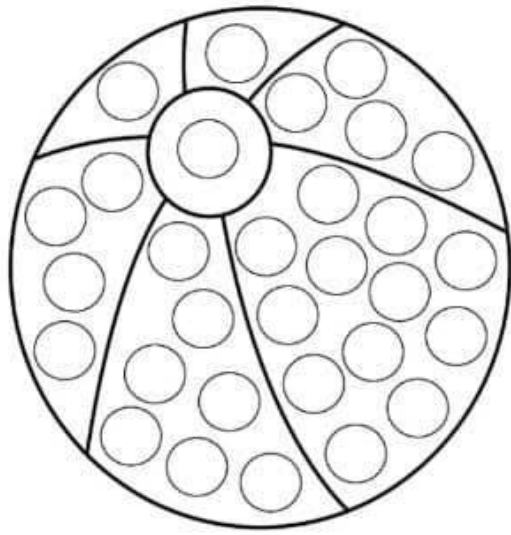
1. „Góry”-obrazy z trójkątów-dziecko układa z przygotowanych przez rodzica szarych trójkątów góry a z zielonych drzewa.
2. Praca z KP.2.40-trzylatki, czterolatki KP.2.51,52.
3. Zabawa ruchowa „Wycieczka w góry”-dziecko maszeruje, wspina się, skacze na jednej nodze, podskakuje obunóż.

Temat dnia: „Czekamy na wakacje”-29.06.-PONIEDZIAŁEK

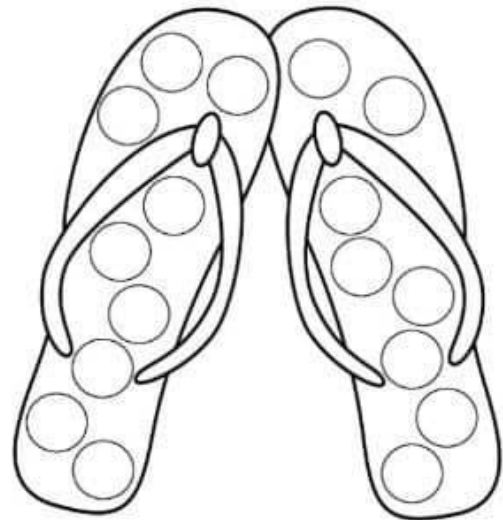

1. Słuchanie i analiza wiersza.

Już tylko jedna chwilka albo dwie.
Lada moment wakacje rozpoczną się.
Niecierpliwie czekam tej wspaniałej chwili,
gdy w wakacyjny czas będziemy się bawili.
W piasku na plaży, wśród morskich fal,
patrząc na statki płynące w dal,
lub na placu zabaw albo w ogrodzie,
zamienimy się w piratów cumujących łodzie
na brzegu wyspy bezludnej, jak ze snu,
choć jest ona całkiem blisko, koło domu, o tu...

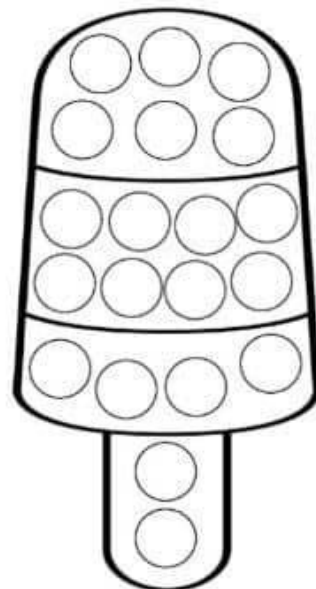

2. Zamalowywanie palcem maczanym w farbie kropek na obrazku w dowolny sposób.



Summer Dot Activity



free printables



3. Bezpieczne wakacje-obrazki.

<https://www.facebook.com/groups/portalnauczycieliprzedzszkola/permalink/3252513884780139>

Temat dnia: „Już wakacje”-30.06.-WTOREK

1. „Kredowe obrazki”-malowanie kredą na betonie na dowolny temat.

2. Kolorowanie obrazka „Lato”.



3. Śpiew piosenki „Razem z latem”.

https://www.youtube.com/watch?v=AHwM17Zw5Gw&feature=share&fbclid=IwAR1S_-tZnJWvFIZ8ypLrv42324Fn6biQ5tWSecaMA9ilZm-hxYCV0MppjEc

Miłego tygodnia, wspaniałych wakacji: zdrowych, radosnych i bezpiecznych. Do zobaczenia kochani w nowym roku szkolnym!

